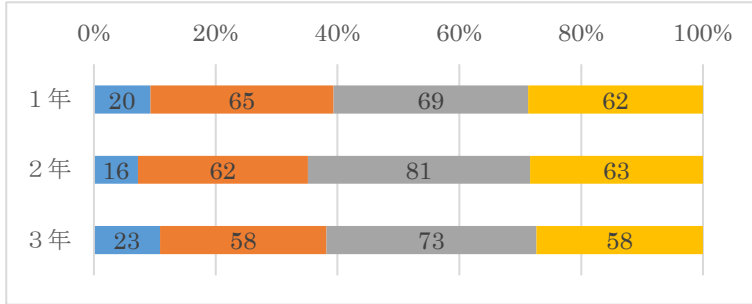


保護者対象アンケートの結果について

10～11月に保護者の皆様にアンケートをお願いしたところ、多数の皆様にご回答いただきました。ご協力ありがとうございました。アンケートの結果を学年別にまとめましたので、ご覧ください。

○宿題や課題等に取り組む自学（授業以外で取り組む学習）を毎日1時間以上取り組むことができた。

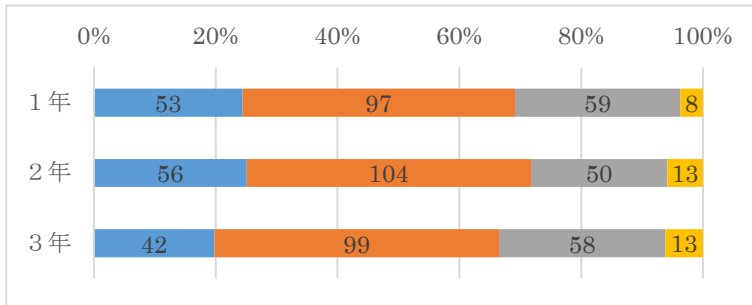
A. 1時間以上取り組んでいる。 B. 十分とはいえないが取り組んでいる。 C. 少し取り組むことができている。 D. 全く取り組めていない。



(人数)	A	B	C	D	合計
1年	20	65	69	62	216
2年	16	62	81	63	222
3年	23	58	73	58	212
合計	59	185	223	183	650

○学校生活の様子を家庭で話しますか。

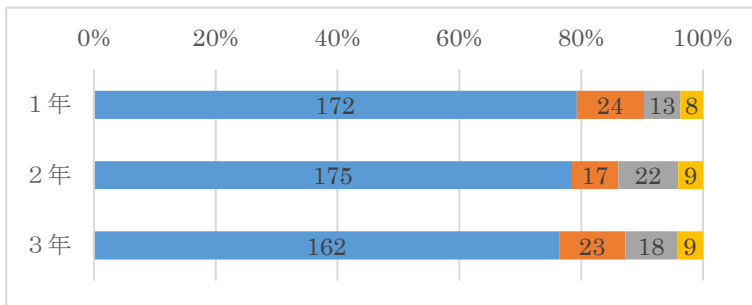
A. よく話す。 B. まあまあ話す。 C. あまり話さない。 D. 全く話さない。



(人数)	A	B	C	D	合計
1年	53	97	59	8	217
2年	56	104	50	13	223
3年	42	99	58	13	212
合計	151	300	167	34	652

○朝食をとって登校していますか。

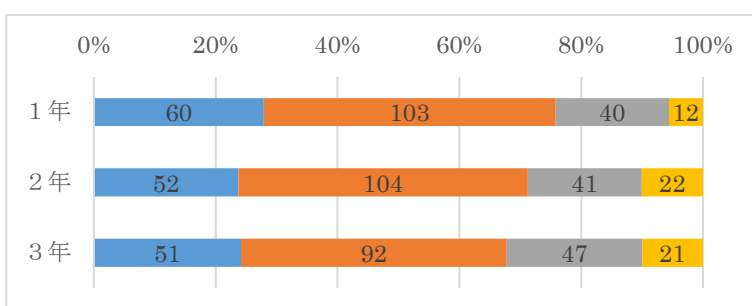
A. 毎日食べている。 B. ほぼ毎日食べている。 C. あまり食べていない。 D. 食べていない。



(人数)	A	B	C	D	合計
1年	172	24	13	8	217
2年	175	17	22	9	223
3年	162	23	18	9	212
合計	509	64	53	26	652

○学校の自動販売機の内容は充実していると思いますか。

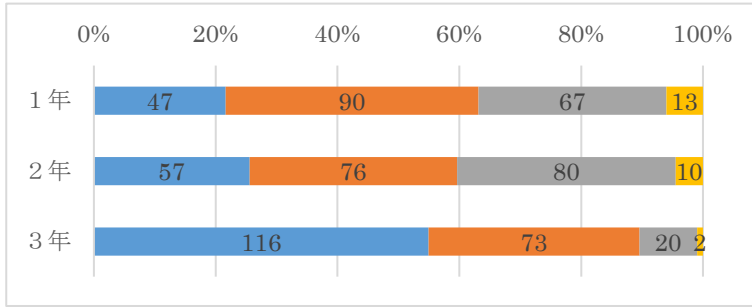
A. 充実している。 B. ほぼ充実している。 C. あまり充実していない。 D. 改善して欲しい。



(人数)	A	B	C	D	合計
1年	51	118	37	19	225
2年	30	90	38	19	177
3年	63	104	43	19	229
合計	144	312	118	57	631

○何時ごろに帰宅しますか。

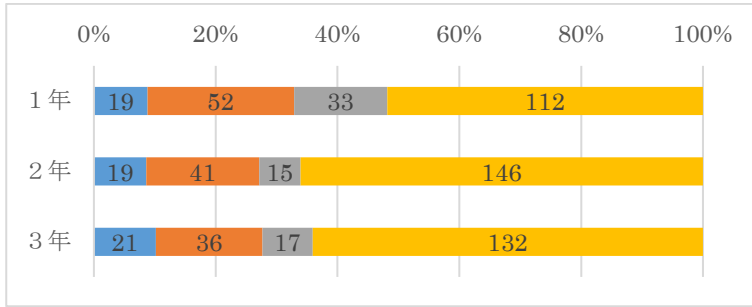
A. 午後6時前 B. 午後6時～8時前 C. 午後8時～9時前 D. 午後9時以降



(人数)	A	B	C	D	合計
1年	47	90	67	13	217
2年	57	76	80	10	223
3年	116	73	20	2	211
合計	220	239	167	25	651

○家庭でのスマホ利用のルールは決めていますか。

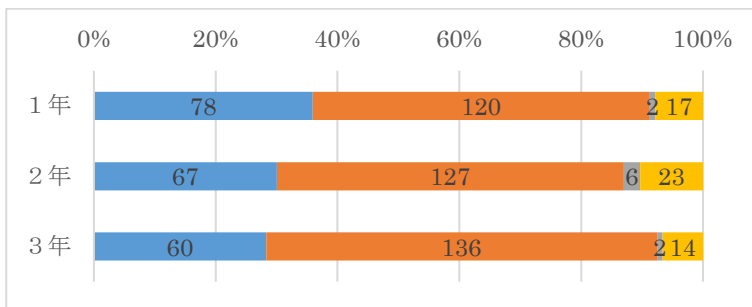
A. ルールを決めて守っている。 B. ルールを決めてほぼ守っている。 C. ルールを決めて守っていない。 D. ルールを決めていない。



(人数)	A	B	C	D	合計
1年	19	52	33	112	216
2年	19	41	15	146	221
3年	21	36	17	132	206
合計	59	129	65	390	643

○睡眠時間は確保できていますか。

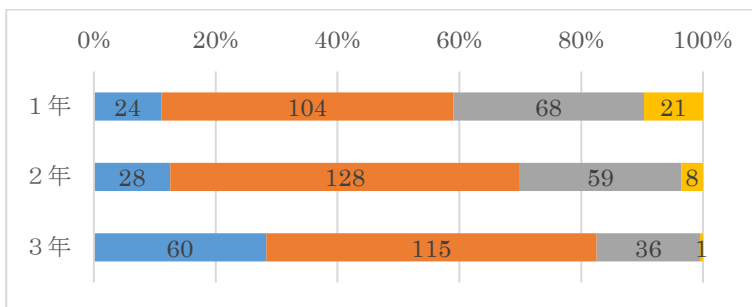
A. 7時間以上 B. 5～6時間 C. 4時間以下 D. 把握していない。



(人数)	A	B	C	D	合計
1年	78	120	2	17	217
2年	67	127	6	23	223
3年	60	136	2	14	212
合計	205	383	10	54	652

○進路について家庭で話しますか。

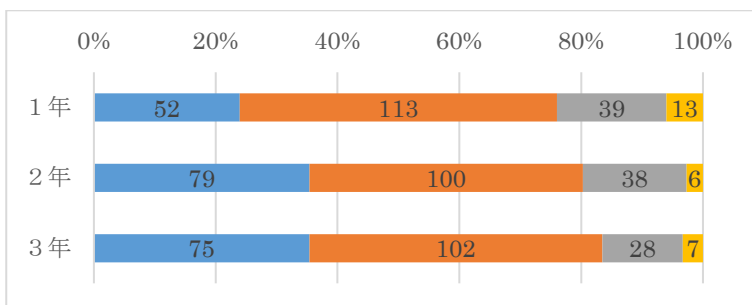
A. よく話す。 B. まあまあ話す。 C. あまり話さない。 D. 全く話さない。



(人数)	A	B	C	D	合計
1年	24	104	68	21	217
2年	28	128	59	8	223
3年	60	115	36	1	212
合計	112	347	163	30	652

○学校からの連絡や配布物が確実に届いていますか。

A. 届いている。 B. ある程度届いていると思う。 C. あまり届いていない。 D. ほとんど届いていない。



(人数)	A	B	C	D	合計
1年	52	113	39	13	217
2年	79	100	38	6	223
3年	75	102	28	7	212
合計	206	315	105	26	652